

屏東縣立大同高中 112 學年度電腦軟體應用比賽

7-9 年級組電腦簡報設計比賽

一、簡報主題：屏東熱門打卡景點介紹

屏東「N 個美到爆炸的 IG 打卡點」…網路上有各式各樣的標題，推薦屏東觀光景點，讓人忍不住想點選其中了解內容。身為屏東的學子，請做出一份你覺得最棒的屏東熱門打卡點介紹簡報來行銷屏東、促進觀光。

二、比賽時間：5 月 3 日前繳交作品

三、使用軟體：依照題目使用 PowerPoint 或 Canva 進行設計

四、檔案尺寸：直式空白

五、簡報內容：

(1) 依主題自訂簡報封面題目

(2) 8~10 頁為限，想像你所做內容即是你將進行簡報的內容

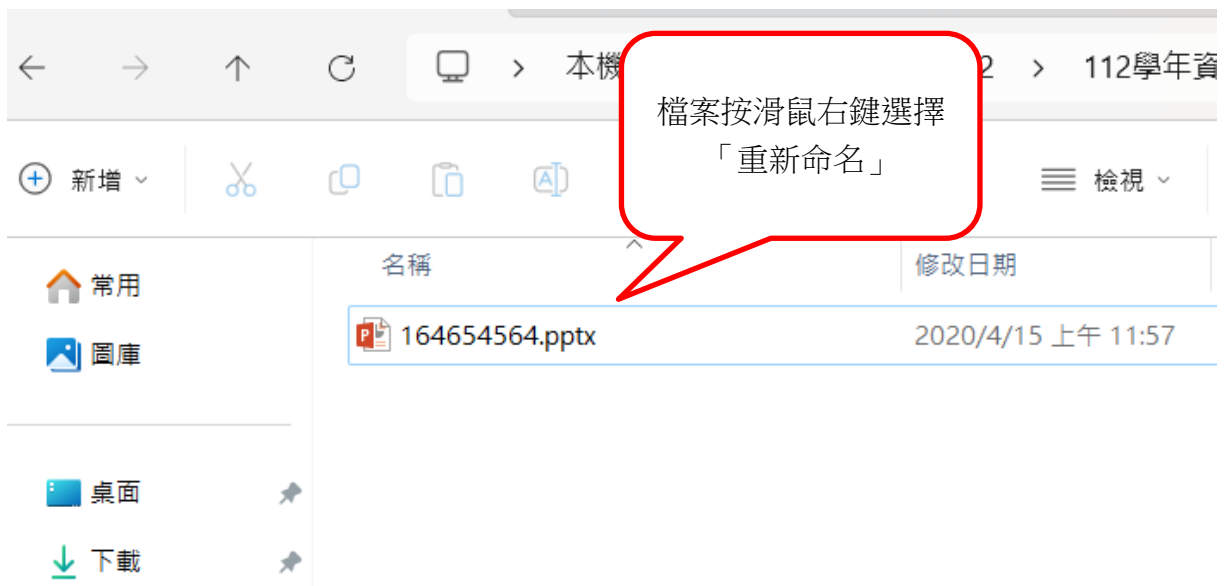
(3) 可使用軟體範例素材或自行上網搜尋圖片，但不得修改他人簡報為成品；引用圖片請附註圖片來源

1、 PowerPoint: 作品完成後，請務必儲存為 pptx 檔後，更改檔名為年級-班級-座號【國中 7 年 1 班 3 號】如 **j7-1-03. jpg**

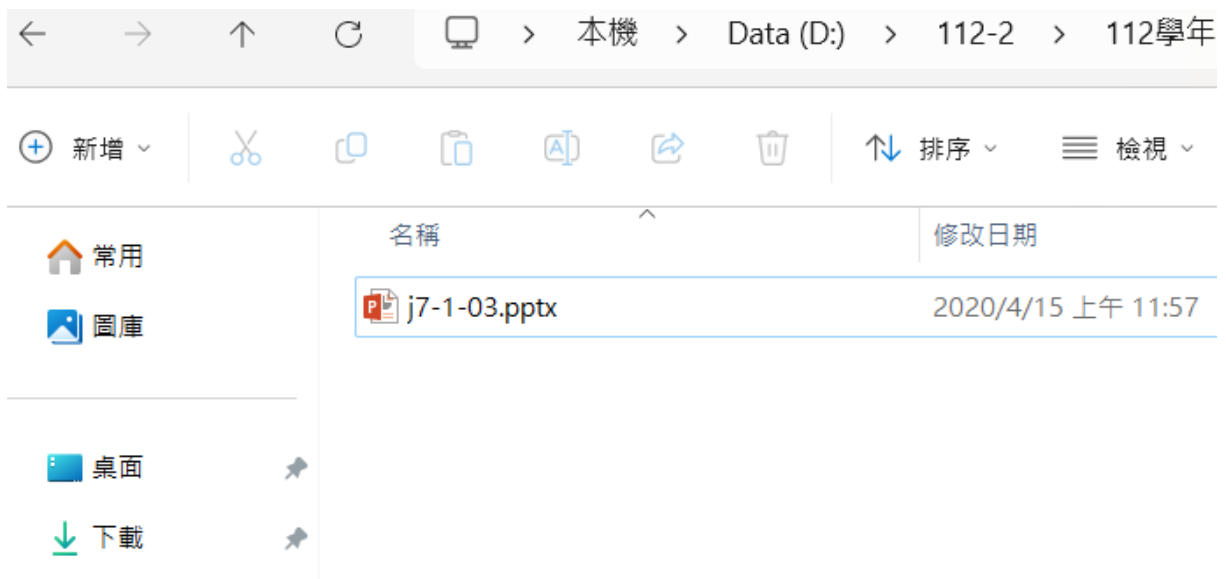
2、 Canva: 作品完成後，將作品以 PDF 標準檔案類型下載，更改檔名後將作品傳至作品繳交區

3、 說明範例如下：

PowerPoint 作品上傳繳交說明



作品檔案→重新命名



檔案更改名稱完成

我的雲端硬碟 > 112學年簡報設計比賽作... > 10-12年級

類型

使用者

上次修改日期

新資料夾

檔案上傳

資料夾上傳

於作品上傳雲端硬碟年級資料夾
按滑鼠右鍵選擇「檔案上傳」

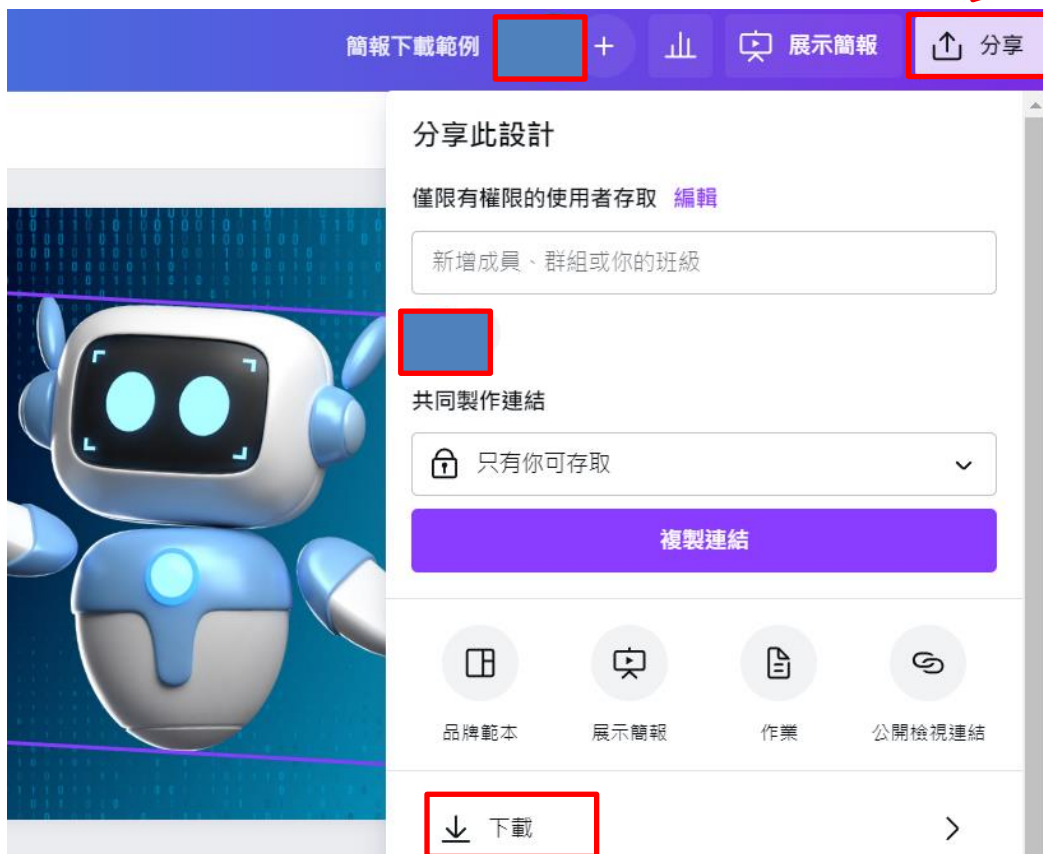
112 學年簡報設計比賽作品上傳區→年級資料夾→檔案
上傳



選擇作品→上傳

Canva 作品下載及上傳繳交說明

點選「分享」後選擇「下載」開始下載作品



點選分享→下載



選擇 PDF 標準→下載至本機→作品上傳繳交區